

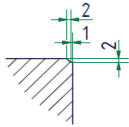


Produktdatenblatt		LINEA BLOCKSTUFE							
Darstellung									
Oberflächen (Lieferzeit beachten)	Vorsatzbeton	Duoprotect DP30	Duoprotect DP60	feingestrahlt	feingestrahlt und diamantgeb.	gealtert/gerumpelt	gespalten	reduNOx	
	Quarzsand	Standard	Individual	Individual	Individual	nicht möglich	nicht möglich	auf Anfrage	
	Edelsplitt	Individual	Individual	Individual	Individual	nicht möglich	nicht möglich	auf Anfrage	
Formate	50,0 x 40,0 x 15,0 cm				100,0 x 40,0 x 15,0 cm				
Stück/Lage	4 Stk.				2 Stk.				
Farben	siehe aktuelle Verkaufsunterlagen								
Fakten	<ul style="list-style-type: none"> • Vorsatz aus hochwertigem Quarzsand und Edelsplitten • Vorsatz mit Eisenoxydpigmentfarben • verminderte Kalkausblühungen durch Innenhydrohobierung • Formate separat lieferbar • kompletter Stein frost- und tausalzbeständig - es dürfen nur Taumittel verwendet werden, die für zementgebundene Oberflächen geeignet sind • erhöhte Abriebfestigkeit 								
Wissenswertes	<ul style="list-style-type: none"> • Mit der Linea Blockstufe können Stufen in ein Drainbetonbett versetzt werden. Dieser Stufenaufbau erfordert keine aufwändig betonierte Rohstufe. • Das maschinelle Versetzen mit Vakuumhebergerät ist von Vorteil. 								
Technische Angaben									
Nennmaß ^{1) 2)}	50,0 x 40,0 x 15,0 cm				100,0 x 40,0 x 15,0 cm				
Abstandhalter	ohne Abstandhalter								
Geforderte Fugenbreite	8 - 12 mm (lt. Önorm B 2214 bzw. Richtlinie FQP)								
Empfohlenes Rastermaß	empfohlenes Rastermaß = Nennmaß + empfohlene Mindestfugenbreite								
Kantenausbildung	mit umlaufender Fase: 								
Ausführung	2-schichtig mit Vorsatz								
Steindicke	15,0 cm								
Gewicht (kg/Stk.)	ca. 65,00 kg/Stk.				ca. 130,00 kg/Stk.				
Bedarf (Stk./lfm)	ca. 2,00 Stk./lfm				ca. 1,00 Stk./lfm				
Verwendungsklasse ÖN B3258	S-B				P-B-300				
Qualitätsklasse ÖN EN 1338/1339	KDI				PKDTI30				
Bauphysikalische Angaben	Verwendungsklassen gemäß ÖNORM B 3258 - Erläuterungen zu Tabellenangaben: <ul style="list-style-type: none"> • S-B: frost-tausalzbeständig • P-B-300: frost-tausalzbeständig, Bruchlast 30,0 kN Maßgenauigkeit, Spaltzugfestigkeit, Biegezugfestigkeit und Abriebwiderstand gem. ÖN B 3258, ÖN EN 1338 und ÖN EN 1339 nachgewiesen. Güteüberwachung: FRIEDL Produkte werden CE-konform hergestellt, gekennzeichnet, geprüft und überwacht.								

Abflussbeiwert	bei 50,0 x 40,0 x 15,0 cm: Pflasterstein- oder Pflasterplattenfläche (auch mit Verbundsystemen) mit ungebundener Fugenausführung und herkömmlichen Fugenbreiten; Ausführung mit Fugenverschluss - 0,75 Pflasterstein- oder Pflasterplattenfläche (auch mit Verbundsystemen) mit ungebundener Fugenausführung und herkömmlichen Fugenbreiten; Ausführung ohne Fugenverschluss - 0,5
	bei 100,0 x 40,0 x 15,0 cm: Für Großformatplatten kann aufgrund der stark variierenden Formate und Größen sowie der Unterschiede bei Fugenbreite und Art der Fugenfüllung derzeit kein allgemein zu empfehlender Abflussbeiwert angegeben werden.
Unfallsicherheit	Laut ÖNORM EN 1338 und ÖNORM EN 1339 Rutschsicherheit ausreichend! Quarzvorsatz mit oder ohne DP30 USRV-Wert = 80, mit DP60 USRV-Wert = 62 Quarzvorsatz feingestrahlt mit oder ohne DP30 USRV-Wert = 81, mit DP60 USRV-Wert = 68 Quarzvorsatz feingestrahlt und diamantgebürstet mit oder ohne DP30 USRV-Wert = 67 Edelsplitt feingestrahlt mit oder ohne DP30 USRV-Wert = 84 Edelsplitt feingestrahlt und diamantgebürstet mit oder ohne DP30 USRV-Wert = 57, mit DP60 USRV-Wert = 26 Glanzkies feingestrahlt mit oder ohne DP30 USRV-Wert = 84 Glanzkies feingestrahlt und diamantgebürstet mit oder ohne DP30 USRV-Wert = 67
Verlegeart	<input checked="" type="checkbox"/> Handverlegung <input checked="" type="checkbox"/> maschinelle Verlegung <input checked="" type="checkbox"/> Vakuum Hebegerät Friedl Steinwerke empfehlen aus optischen Gründen schattierte Steine nicht maschinell zu verlegen!
Winterdienst (um Schäden an der Oberfläche zu vermeiden)	FRIEDL STEINWERKE empfehlen keine Streu- bzw. Tausalze zu verwenden. Die Verwendung von Streumittel ist vorzuziehen. Sehr gut eignet sich das Liapor Winterstreu (Liapor Tongranulat), das die Oberfläche schont und im Frühjahr auf Beete oder Grünflächen als Wasserspeicher verteilt werden kann. Bei der Verwendung anderer Streumittel ist ein weiches Gestein (z. B. Kalkgestein, Dolomit etc.) einzusetzen, wobei das Größtkorn kleiner sein muss als die Fugenbreite. Um Kantenbeschädigungen durch Streumittel zu vermeiden, müssen Fugen aufgefüllt sein. Um Scheuerspuren, Kratzer und Kantenbeschädigungen zu reduzieren, muss in jeder Tauperiode der Streusplitt von der gesamten Fläche entfernt werden. Sollten Taumittel nicht vermeidbar sein, dürfen auf frost-tausalzbeständigen Produkten nur Taumittel verwendet werden, die für zementgebundene Oberflächen geeignet sind, z. B. Kaliumcarbonat. Bei Verwendung von Räumgeräten für die Schneeräumung werden zum Schutz der Steinoberfläche Räumgeräte ohne Schneeketten und mit Kunststoffleisten am Räumchild empfohlen.
Instandhaltung - Reinigung	Die Instandhaltung ist Sache des Erhaltungspflichtigen und bedeutet, den Bestand zu erhalten, damit dieser funktionsfähig bleibt. Mindestens einmal jährlich ist eine Sichtprüfung durchzuführen. Dehnfugen und Entspannungszonen sind regelmäßig zu kontrollieren und bei Bedarf fachgerecht instand zu setzen. Fehlendes Fugenmaterial in der ungebundenen Bauweise ist fachgerecht zu ergänzen. Fugen mit ungebundenem Fugenmaterial sind so zu reinigen, dass das Fugenmaterial weder entfernt, aufgelockert noch ausgesaugt wird. Verschiedene Hersteller von Reinigungsmaschinen bieten Saugkehrwagen an, die speziell für gepflasterte Flächen geeignet sind. Pflögeanleitung siehe www.steinwerke.at und Forum Qualitätspflaster (FQP) Richtlinie - Pflege und Wartung von Pflasterflächen www.fqp.at
Kantenabplatzungen, Risse	Durch Benutzung können Kantenabplatzungen an Platten, Pflaster-, Zaun-, Mauer- und Bordsteinen nicht vollständig ausgeschlossen werden, denn selbst hochwertige Betone können Kantenabbrüche oder Haarrisse nicht verhindern. Kleinere Abplatzungen können bereits beim Transport und während dem Einbau auftreten. Abplatzungen von wenigen mm Länge, die die Gebrauchstauglichkeit der Steine nicht beeinträchtigen, stellen keinen technischen Mangel dar und sind als hinzunehmende Unregelmäßigkeiten zu akzeptieren. Ein erhöhtes Risiko von Kantenabplatzungen besteht bei scharfkantigen Steinen. Für Schäden durch nicht fachgerechte Verlegung (z. B. Oberbau nicht tragfähig genug, zu engfügig verlegt) übernehmen wir keine Gewährleistung oder Haftung.

- 1) Nennmaß = Maß ohne Abstandhalter
- 2) Aufgrund zulässiger Maßtoleranzen bei den Pflastersteinen können sich geringfügig andere Nennmaße ergeben. Um Schneidarbeiten zu vermeiden, ist unter Beachtung der geforderten Verlegebreite der genaue Abstand der Randeinfassungen durch Auslegen einzelner Pflastersteinzeilen vor Beginn der Verlegearbeiten zu ermitteln.

Hinweis: Allgemeine Informationen, Verlegehinweise und Leistungserklärung finden Sie bitte auf www.steinwerke.at!